	МИНИСТЕРСТВО КУЛЬТУРЫ РОССИЙСКОЙ ФЕДЕРАЦИИ ФЕДЕРАЛЬНОЕ ГОСУДАРСТВЕННОЕ БЮДЖЕТНОЕ ОБРАЗОВАТЕЛЬНОЕ УЧРЕЖДЕНИЕ ВЫСШЕГО ОБРАЗОВАНИЯ «МОСКОВСКИЙ ГОСУДАРСТВЕННЫЙ ИНСТИТУТ КУЛЬТУРЫ»	СМК МГИК
		Лист 1 из 25


УТВЕРЖДЕНО:
Председатель УМС
факультета Медиакоммуникаций и
аудиовизуальных искусств
Кот Ю.В.

Методические рекомендации
по дисциплине
Б1.О.08. МЕТОДОЛОГИЯ НАУЧНОГО
ИССЛЕДОВАНИЯ

Направление подготовки:
Народная художественная
культура
Квалификация выпускника: Магистр


Профиль подготовки:
Художественное
фототворчество.

Форма обучения: очная, заочная

	<p>МИНИСТЕРСТВО КУЛЬТУРЫ РОССИЙСКОЙ ФЕДЕРАЦИИ</p> <p>ФЕДЕРАЛЬНОЕ ГОСУДАРСТВЕННОЕ БЮДЖЕТНОЕ</p> <p>ОБРАЗОВАТЕЛЬНОЕ УЧРЕЖДЕНИЕ</p> <p>ВЫСШЕГО ОБРАЗОВАНИЯ</p> <p>«МОСКОВСКИЙ ГОСУДАРСТВЕННЫЙ ИНСТИТУТ КУЛЬТУРЫ»</p>	СМК МГИК
		Лист 2 из 25

Оглавление

1. Введение	3
2. Формы самостоятельной работы обучающихся.....	4
3. Рекомендации по организации самостоятельной работы обучающихся.....	6
3.1 Общие рекомендации по организации самостоятельной работы обучающихся.....	6
3.2 Методические рекомендации для студентов по отдельным формам самостоятельной работы.....	6
4. Оценка самостоятельной работы	11

	МИНИСТЕРСТВО КУЛЬТУРЫ РОССИЙСКОЙ ФЕДЕРАЦИИ ФЕДЕРАЛЬНОЕ ГОСУДАРСТВЕННОЕ БЮДЖЕТНОЕ ОБРАЗОВАТЕЛЬНОЕ УЧРЕЖДЕНИЕ ВЫСШЕГО ОБРАЗОВАНИЯ «МОСКОВСКИЙ ГОСУДАРСТВЕННЫЙ ИНСТИТУТ КУЛЬТУРЫ»	СМК МГИК
		Лист 3 из 25

1. Введение

Самостоятельная работа по дисциплине «Методология научного исследования» является важнейшей частью образовательного процесса, дидактическим средством развития готовности будущих бакалавров к профессиональной деятельности, средством приобретения навыков и компетенций, соответствующих ФГОС ВО.

Все виды самостоятельной работы обучающихся по дисциплине «Методология научного исследования» определены соответствующей рабочей программой дисциплины; трудоемкость 38 акад. часов.

Программой подготовки бакалавров предусмотрены:

Важным элементом самостоятельной работы является развитие навыков самоконтроля освоения компетенций, которыми должен овладеть обучающийся.


Целью самостоятельной работы студентов является овладение фундаментальными знаниями, профессиональными умениями и навыками деятельности по профилю, опытом соответствующей практической деятельности. Самостоятельная работа студентов способствует развитию самостоятельности, ответственности и организованности, творческого подхода к решению проблем учебного и профессионального уровня.

Задачами самостоятельной работы студентов являются:

- систематизация и закрепление полученных теоретических знаний и практических умений студентов;
- углубление и расширение теоретических знаний;
- формирование умений использовать нормативную, правовую, справочную документацию и специальную литературу;
- развитие познавательных способностей и активности студентов: творческой инициативы, самостоятельности, ответственности и организованности;
- формирование самостоятельности мышления, способностей к саморазвитию, самосовершенствованию и самореализации;
- развитие исследовательских умений;
- использование материала, собранного и полученного в ходе самостоятельных занятий как способ эффективной подготовки к написанию выпускной квалификационной работы.

Обязательная самостоятельная работа обеспечивает подготовку студента к текущим аудиторным занятиям. Результаты этой подготовки проявляются в активности студента на занятиях и качественном уровне представленных докладов, выполненных контрольных работ, тестовых заданий и других форм текущего контроля. Баллы, полученные студентом по результатам аудиторной работы, формируют рейтинговую оценку текущей успеваемости студента по дисциплине.

Контролируемая самостоятельная работа направлена на углубление и закрепление знаний студента, развитие аналитических навыков по проблематике дисциплины. Подведение итогов и контроль за результатом таких форм самостоятельной работы осуществляется во время контактных часов с преподавателем. Баллы, полученные по этим видам работы, формируют оценку по контролируемой самостоятельной работе и учитываются при итоговой аттестации по дисциплине.


	МИНИСТЕРСТВО КУЛЬТУРЫ РОССИЙСКОЙ ФЕДЕРАЦИИ ФЕДЕРАЛЬНОЕ ГОСУДАРСТВЕННОЕ БЮДЖЕТНОЕ ОБРАЗОВАТЕЛЬНОЕ УЧРЕЖДЕНИЕ ВЫСШЕГО ОБРАЗОВАНИЯ «МОСКОВСКИЙ ГОСУДАРСТВЕННЫЙ ИНСТИТУТ КУЛЬТУРЫ»	СМК МГИК
		Лист 4 из 25

2. Формы самостоятельной работы обучающихся


Самостоятельная работа студентов по дисциплине «Методология научного исследования»

Таблица 1

№ п/п	Темы Дисциплины в соответствии с разделом 4 рабочей программы дисциплины	Форма самостоятельной работы	Трудоемкост ь в часах
1.	ТЕМА 1. Понятия метода и методологии. Особенности научной методологии	<i>Анализ и конспектирование основной и дополнительной учебной литературы, предлагаемой к изучению темы.</i>	2
2.	ТЕМА 2. Формально-логические основания научного исследования.	<i>Анализ и конспектирование основной и дополнительной учебной литературы, предлагаемой к изучению темы.</i>	2
3.	ТЕМА 3. Научные исследования и диалектическая логика.	<i>Анализ и конспектирование основной и дополнительной учебной литературы, предлагаемой к изучению темы.</i>	4
4.	ТЕМА 4. Научная теория: сущность и структура. Проблема единства теории и практики	<i>Анализ и конспектирование основной и дополнительной учебной литературы, предлагаемой к изучению темы.</i>	4
5.	Тема 5. Методология эмпирического уровня современной науки.	<i>Анализ и конспектирование основной и дополнительной учебной литературы, предлагаемой к изучению темы. Подготовка к текущему (рубежному) контролю.</i>	4
6.	ТЕМА 6. Методология теоретического уровня современной науки.	<i>Анализ и конспектирование основной и дополнительной учебной литературы, предлагаемой к изучению темы.</i>	4
7	ТЕМА 7. Г. Риккерт и В. Виндельбанд; методы «наук о природе» и «наук о духе».	<i>Анализ и конспектирование основной и дополнительной учебной литературы, предлагаемой к изучению темы.</i>	4
8	Тема 8. О. Шпенглер: «глубинное переживание» как альтернатива научному познанию в истории культуры.	<i>Анализ и конспектирование основной и дополнительной учебной литературы, предлагаемой к изучению темы.</i>	4
9	Тема 9 Герменевтика: понимание как антитеза	<i>Анализ и конспектирование основной и дополнительной учебной</i>	4

	<p>МИНИСТЕРСТВО КУЛЬТУРЫ РОССИЙСКОЙ ФЕДЕРАЦИИ</p> <p>ФЕДЕРАЛЬНОЕ ГОСУДАРСТВЕННОЕ БЮДЖЕТНОЕ</p> <p>ОБРАЗОВАТЕЛЬНОЕ УЧРЕЖДЕНИЕ</p> <p>ВЫСШЕГО ОБРАЗОВАНИЯ</p> <p>«МОСКОВСКИЙ ГОСУДАРСТВЕННЫЙ ИНСТИТУТ КУЛЬТУРЫ»</p>	СМК МГИК
		Лист 5 из 25

	объяснения.	<i>литературы, предлагаемой к изучению темы.</i>	
10	Тема 10. Методика подготовки магистерской диссертации.	<i>Анализ и конспектирование основной и дополнительной учебной литературы, предлагаемой к изучению темы.</i>	6

	МИНИСТЕРСТВО КУЛЬТУРЫ РОССИЙСКОЙ ФЕДЕРАЦИИ ФЕДЕРАЛЬНОЕ ГОСУДАРСТВЕННОЕ БЮДЖЕТНОЕ ОБРАЗОВАТЕЛЬНОЕ УЧРЕЖДЕНИЕ ВЫСШЕГО ОБРАЗОВАНИЯ «МОСКОВСКИЙ ГОСУДАРСТВЕННЫЙ ИНСТИТУТ КУЛЬТУРЫ»	СМК МГИК
		Лист 6 из 25

3. Рекомендации по организации самостоятельной работы обучающихся

3.1 Общие рекомендации по организации самостоятельной работы обучающихся

Методика организации самостоятельной работы студентов зависит от структуры, характера и особенностей изучаемой дисциплины, объема часов на её изучение, вида заданий для самостоятельной работы, индивидуальных качеств обучающегося и условий образовательной деятельности.

Процесс организации самостоятельной работы студентов включает в себя следующие этапы:


- **подготовительный** (определение целей, составление программы, подготовка методического обеспечения, подготовка оборудования);
- **основной** (реализация программы, использование приемов поиска информации, усвоения, переработки, применения, передачи знаний, фиксирование результатов, самоорганизация процесса работы);
- **заключительный** (оценка значимости и анализ результатов, их систематизация, оценка эффективности программы и приемов работы, выводы о направлениях оптимизации труда).

Подведение итогов и оценка результатов контролируемой самостоятельной работы осуществляется во время контактных часов с преподавателем. Контактные часы с преподавателем могут быть организованы в виде:


- **тестового контроля** (преподаватель лишь фиксирует отметку, которую выставляет программа);
- **консультация преподавателя**, фиксированная в графике по кафедре.

3.2 Методические рекомендации для студентов по отдельным формам самостоятельной работы

№ п/п	Форма самостоятельной работы в соответствии с таблицей 1 рекомендаций	Методические рекомендации для студентов
1.	Анализ и конспектирование основной и дополнительной учебной литературы, предлагаемой к изучению темы.	<p>При работе с учебной литературой необходимо подобрать литературу, научиться правильно ее читать, вести записи. Для подбора литературы в библиотеке используются алфавитный и систематический каталоги. Правильный подбор учебной литературы рекомендуется преподавателем, читающим лекционный курс. Необходимая литература указана в методических разработках по данному курсу.</p> <p>Изучая материал по выбранной литературе, следует переходить к следующему вопросу только после правильного уяснения предыдущего, описывая на бумаге все выкладки и вычисления</p>

	<p style="text-align: center;">МИНИСТЕРСТВО КУЛЬТУРЫ РОССИЙСКОЙ ФЕДЕРАЦИИ ФЕДЕРАЛЬНОЕ ГОСУДАРСТВЕННОЕ БЮДЖЕТНОЕ ОБРАЗОВАТЕЛЬНОЕ УЧРЕЖДЕНИЕ ВЫСШЕГО ОБРАЗОВАНИЯ «МОСКОВСКИЙ ГОСУДАРСТВЕННЫЙ ИНСТИТУТ КУЛЬТУРЫ»</p>	СМК МГИК
		Лист 7 из 25

		<p>(в том числе те, которые в учебнике опущены или на лекции даны для самостоятельного вывода).</p> <p>Особое внимание следует обратить на определение основных понятий курса.</p> <p>Студент должен подробно разбирать примеры, которые поясняют такие определения, и уметь строить аналогичные примеры самостоятельно. Нужно добиваться точного представления о том, что изучаешь.</p> <p>Полезно составлять опорные конспекты.</p> <p>При изучении материала по учебнику полезно в тетради (на специально отведенных полях) дополнять конспект лекций. Там же следует отмечать вопросы, выделенные студентом для консультации с преподавателем.</p> <p>Выводы, полученные в результате изучения, рекомендуется в конспекте выделять, чтобы они при перечитывании записей лучше запоминались.</p> <p>Различают два вида чтения: первичное и вторичное.</p> <p>Первичное - это внимательное, неторопливое чтение, при котором можно остановиться на трудных местах. После него не должно остаться ни одного непонятого слова. Содержание не всегда может быть понятно после первичного чтения.</p> <p>Задача вторичного чтения - полное усвоение смысла целого (по счету это чтение может быть и не вторым, а третьим или четвертым).</p> <p>Конспектирование – краткое и последовательное изложение содержания прочитанного.</p> <p>Конспект – сложный способ изложения содержания книги или статьи в логической последовательности. Конспект аккумулирует в себе предыдущие виды записи, позволяет всесторонне охватить содержание книги, статьи. Поэтому умение составлять план, тезисы, делать выписки и другие записи определяет и технологию составления конспекта.</p> <p>Методические рекомендации по составлению конспекта:</p> <ol style="list-style-type: none"> 1. Внимательно прочитайте текст. Уточните в справочной литературе непонятные слова. При записи не забудьте вынести справочные данные на поля конспекта; 2. Выделите главное, составьте план; 3. Кратко сформулируйте основные положения текста, отметьте аргументацию автора; 4. Законспектируйте материал, четко следуя пунктам плана. При конспектировании старайтесь выразить мысль своими словами. Записи следует вести четко, ясно. 5. Грамотно записывайте цитаты. Цитируя, учитывайте лаконичность, значимость мысли. <p>В тексте конспекта желательно приводить не только тезисные положения, но и их доказательства. При оформлении конспекта</p>
--	--	--

	МИНИСТЕРСТВО КУЛЬТУРЫ РОССИЙСКОЙ ФЕДЕРАЦИИ ФЕДЕРАЛЬНОЕ ГОСУДАРСТВЕННОЕ БЮДЖЕТНОЕ ОБРАЗОВАТЕЛЬНОЕ УЧРЕЖДЕНИЕ ВЫСШЕГО ОБРАЗОВАНИЯ «МОСКОВСКИЙ ГОСУДАРСТВЕННЫЙ ИНСТИТУТ КУЛЬТУРЫ»	СМК МГИК
		Лист 8 из 25

		<p>необходимо стремиться к емкости каждого предложения. Мысли автора книги следует излагать кратко, заботясь о стиле и выразительности написанного. Число дополнительных элементов конспекта должно быть логически обоснованным, записи должны распределяться в определенной последовательности, отвечающей логической структуре произведения. Для уточнения и дополнения необходимо оставлять поля.</p> <p>Овладение навыками конспектирования требует от студента целеустремленности, повседневной самостоятельной работы.</p>
2.	Подготовка к текущему (рубежному) контролю.	<p>Тестирование, применяемое для рубежного контроля – это задания, позволяющие объективно измерить уровень знаний по учебной дисциплине. Во время тестирования студент обычно должен выбрать один правильный ответ из нескольких предложенных.</p> <p>Тестирование используется обычно как в обучающих, так и в контролирующих целях. Оно является формой текущей аттестации студентов. Студент, ответивший правильно менее чем на 50 % вопросов теста, не проходит аттестационное тестирование. Тестирование проводится, как правило, по вариантам.</p>

Самопроверка

После изучения определенной темы по записям в конспекте и учебнику студенту рекомендуется, используя конспекты, воспроизвести по памяти определения, выводы и формулировки основных положений и доказательств.


В случае необходимости нужно еще раз внимательно разобраться в материале.

Иногда недостаточность усвоения того или иного вопроса выясняется только при изучении дальнейшего материала. В этом случае надо вернуться назад и повторить плохо усвоенный материал. Важный критерий усвоения теоретического материала - пройти тестирование по пройденному материалу. Однако следует помнить, что правильное решение теста не может получиться в результате механического заучивания теоретических положений, без понимания их сущности.

Самоконтроль учит ценить свое время, вырабатывает дисциплину труда (физического и умственного), позволяет вовремя заметить свои ошибки, вселяет веру в успешное использование знаний и умений на практике.

Самоконтроль вырабатывается и в учебной практике. Способы самоконтроля могут быть следующими:

- *перечитывание написанного текста и сравнение его с текстом учебной книги;*
- *повторное перечитывание материала с продумыванием его по частям;*
- *пересказ прочитанного;*

	МИНИСТЕРСТВО КУЛЬТУРЫ РОССИЙСКОЙ ФЕДЕРАЦИИ ФЕДЕРАЛЬНОЕ ГОСУДАРСТВЕННОЕ БЮДЖЕТНОЕ ОБРАЗОВАТЕЛЬНОЕ УЧРЕЖДЕНИЕ ВЫСШЕГО ОБРАЗОВАНИЯ «МОСКОВСКИЙ ГОСУДАРСТВЕННЫЙ ИНСТИТУТ КУЛЬТУРЫ»	СМК МГИК
		Лист 9 из 25

- составление плана, тезисов, формулировок ключевых положений текста по памяти;
- рассказывание с опорой на иллюстрации, опорные положения;
- участие во взаимопроверке (анализ и оценка устных ответов, практических работ своих товарищей; дополнительные вопросы к их ответам; сочинения-рецензии и т.п.).

Самоконтроль является необходимым элементом учебного труда, прежде всего потому, что он способствует глубокому и прочному овладению знаниями.

Использование самоконтроля в учебной деятельности позволяет студенту оценивать эффективность и рациональность применяемых приемов и методов умственного труда, находить в нем допускаемые недочеты и на этой основе проводить необходимую его коррекцию.

И конечно, необходимо отметить большое воспитательное значение самоконтроля как оценочно-результативного компонента учебной деятельности. Овладение умениями самоконтроля приучает студентов к планированию учебного труда, способствует углублению их внимания, памяти и выступает как важный фактор развития познавательных способностей.

Консультации

Если в процессе самостоятельной работы над изучением теоретического материала или при решении практических задач у студента возникают вопросы, разрешить которые самостоятельно не удастся, необходимо обратиться к преподавателю для получения у него разъяснений или указаний. В своих вопросах студент должен четко выразить, в чем он испытывает затруднения, характер этого затруднения. За консультацией следует обращаться и в случае, если возникнут сомнения в правильности ответов на вопросы самопроверки.


Подготовка к экзаменам и зачетам

Изучение многих общепрофессиональных и специальных дисциплин завершается экзаменом или зачетом. Подготовка к экзамену способствует закреплению, углублению и обобщению знаний, получаемых, в процессе обучения, а также применению их к решению практических задач. Готовясь к экзамену, студент ликвидирует имеющиеся пробелы в знаниях, углубляет, систематизирует и упорядочивает свои знания. На экзамене студент демонстрирует то, что он приобрел в процессе обучения по конкретной учебной дисциплине.

Экзаменационная сессия - это серия экзаменов, установленных учебным планом. Между экзаменами интервал 3-4 дня.

В эти 3-4 дня нужно систематизировать уже имеющиеся знания. На консультации перед экзаменом студентов знакомят с основными требованиями, ответят на возникшие у них вопросы. Поэтому посещение консультаций обязательно.

Требования к организации подготовки к экзаменам те же, что и при занятиях в течение семестра, но соблюдаться они должны более строго.

	<p>МИНИСТЕРСТВО КУЛЬТУРЫ РОССИЙСКОЙ ФЕДЕРАЦИИ</p> <p>ФЕДЕРАЛЬНОЕ ГОСУДАРСТВЕННОЕ БЮДЖЕТНОЕ</p> <p>ОБРАЗОВАТЕЛЬНОЕ УЧРЕЖДЕНИЕ</p> <p>ВЫСШЕГО ОБРАЗОВАНИЯ</p> <p>«МОСКОВСКИЙ ГОСУДАРСТВЕННЫЙ ИНСТИТУТ КУЛЬТУРЫ»</p>	СМК МГИК
		Лист 10 из 25

Во-первых, очень важно соблюдение режима дня; сон не менее 8 часов в сутки, занятия заканчиваются не позднее, чем за 2-3 часа до сна. Оптимальное время занятий - утренние и дневные часы.

Во-вторых, наличие хороших собственных конспектов лекций. Даже в том случае, если была пропущена какая-либо лекция, необходимо во время ее восстановить, обдумать, снять возникшие вопросы для того, чтобы запоминание материала было осознанным.

В-третьих, при подготовке к экзаменам у студента должен быть хороший учебник или конспект литературы, прочитанной по указанию преподавателя в течение семестра. Здесь можно эффективно использовать листы опорных сигналов.

Сначала следует просмотреть весь материал по сдаваемой дисциплине, отметить для себя трудные вопросы. Обязательно в них разобраться. В заключение еще раз целесообразно повторить основные положения, используя при этом листы опорных сигналов.

Систематическая подготовка к занятиям в течение семестра позволит использовать время экзаменационной сессии для систематизации знаний.


Правила подготовки к зачетам и экзаменам:

- *Лучше сразу сориентироваться во всем материале и обязательно расположить весь материал согласно экзаменационным вопросам (или вопросам, обсуждаемым на семинарах), эта работа может занять много времени, но все остальное – это уже технические детали (главное – это ориентировка в материале).*

- *Сама подготовка связана не только с «запоминанием». Подготовка также предполагает и переосмысление материала, и даже рассмотрение альтернативных идей.*

- *Готовить «шпаргалки» полезно, но на экзамене лучше ими не пользоваться. Главный смысл подготовки «шпаргалок» – это систематизация и оптимизация знаний по данному предмету, что само по себе прекрасно – это очень сложная и важная для студента работа, более сложная и важная, чем простое поглощение массы учебной информации.*

- *Сначала студент должен продемонстрировать, что он «усвоил» все, что требуется по программе обучения (или по программе данного преподавателя), и лишь после этого он вправе высказать иные, желательные аргументированные точки зрения.*

	МИНИСТЕРСТВО КУЛЬТУРЫ РОССИЙСКОЙ ФЕДЕРАЦИИ ФЕДЕРАЛЬНОЕ ГОСУДАРСТВЕННОЕ БЮДЖЕТНОЕ ОБРАЗОВАТЕЛЬНОЕ УЧРЕЖДЕНИЕ ВЫСШЕГО ОБРАЗОВАНИЯ «МОСКОВСКИЙ ГОСУДАРСТВЕННЫЙ ИНСТИТУТ КУЛЬТУРЫ»	СМК МГИК
		Лист 11 из 25

4. Оценка самостоятельной работы

Рейтинговая система обучения предполагает многобалльное оценивание студентов, возможность объективно отразить в баллах расширение диапазона оценивания индивидуальных способностей студентов, их усилий, потраченных на выполнение того или иного вида самостоятельной работы. Существует большой простор для создания блока дифференцированных индивидуальных заданий, каждое из которых имеет свою «цену». Правильно организованная технология рейтингового обучения позволяет с самого начала уйти от пятибалльной системы оценивания и прийти к ней лишь при подведении итогов, когда заработанные студентами баллы переводятся в привычные оценки (отлично, хорошо, удовлетворительно, неудовлетворительно). Кроме того, в систему рейтинговой оценки включаются дополнительные поощрительные баллы за оригинальность, новизну подходов к выполнению заданий для самостоятельной работы или разрешению научных проблем. У студента имеется возможность повысить учебный рейтинг путем участия во внеучебной работе (участие в олимпиадах, конференциях; выполнение индивидуальных творческих заданий, рефератов; участие в работе научного кружка и т.д.). При этом студенты, не спешащие сдавать работу вовремя, могут получить и отрицательные баллы. Вместе с тем, поощряется более быстрое прохождение программы отдельными студентами. Например, если обучающийся готов сдавать зачет или писать самостоятельную работу раньше группы, можно добавить ему дополнительные баллы.

Рейтинговая система – это регулярное отслеживание качества усвоения знаний и умений в учебном процессе, выполнения планового объема самостоятельной работы. Ведение многобалльной системы оценки позволяет, с одной стороны, отразить в балльном диапазоне индивидуальные особенности студентов, а с другой – объективно оценить в баллах усилия студентов, затраченные на выполнение отдельных видов работ. Так каждый вид учебной деятельности приобретает свою «цену». Получается, что «стоимость» работы, выполненной студентом безупречно, является количественной мерой качества его обученности по той совокупности изученного им учебного материала, которая была необходима для успешного выполнения задания.

«Отлично» - выставляется студенту, показавшему всесторонние, систематизированные, глубокие знания учебной программы дисциплины и умение уверенно применять их для анализа историко-педагогических событий.


«Хорошо» - выставляется студенту, показавшему полные знания учебной программы дисциплины, умение применять их для анализа историко-педагогических событий и допустившему в ответе некоторые неточности.

«Удовлетворительно» - выставляется студенту, показавшему фрагментарный, разрозненный характер знаний, при этом он владеет основными разделами учебной программы, необходимыми для дальнейшего обучения.

«Неудовлетворительно» - выставляется студенту, ответ которого содержит существенные пробелы в знании основного содержания учебной программы дисциплины.

Учет работы студентов в ходе семестра будет оцениваться на основе следующих критериев:

Работа студента оценивается, исходя из 100 баллов при форме контроля зачет.

	<p>МИНИСТЕРСТВО КУЛЬТУРЫ РОССИЙСКОЙ ФЕДЕРАЦИИ</p> <p>ФЕДЕРАЛЬНОЕ ГОСУДАРСТВЕННОЕ БЮДЖЕТНОЕ</p> <p>ОБРАЗОВАТЕЛЬНОЕ УЧРЕЖДЕНИЕ</p> <p>ВЫСШЕГО ОБРАЗОВАНИЯ</p> <p>«МОСКОВСКИЙ ГОСУДАРСТВЕННЫЙ ИНСТИТУТ КУЛЬТУРЫ»</p>	СМК МГИК
		Лист 12 из 25

Работа по дисциплине состоит из двух частей: работа в течение семестра и ответ на зачете.

В течение семестра студент должен набрать указанный ниже в таблице минимум баллов. Если баллы не набраны по уважительной причине (болезнь, например), то ему деканатом предоставляется право набрать баллы за дополнительные виды работ (рефераты, тесты и т.д.)

В течение семестра студент оценивается по следующим позициям:

- *Посещение занятий – (не более 51 балла за семестр)*
- *Рубежный контроль - 15 баллов*
- *Оценка ответа на зачете/экзамене - 10 - 30 баллов*

Перевод итоговой оценки из 100- балльной шкалы в 5-балльную осуществляется по следующей таблице:


<i>Отлично</i>	<i>Хорошо</i>	<i>Удовлетворительно</i>	<i>Неудовлетворительно</i>
<i>85-100</i>	<i>70-84</i>	<i>55-69</i>	<i>54 и менее</i>

При использовании рейтинговой системы:

- *основной акцент делается на организацию активных видов учебной деятельности, активность студентов выходит на творческое осмысление предложенных задач;*
- *во взаимоотношениях преподавателя со студентами есть сотрудничество и сотворчество, существует психологическая и практическая готовность преподавателя к факту индивидуального своеобразия каждого студента;*
- *предполагается разнообразие стимулирующих, эмоционально-регулирующих, направляющих и организующих приемов вмешательства (при необходимости) преподавателя в самостоятельную работу студентов;*
- *преподаватель выступает в роли педагога-менеджера и режиссера обучения, готового предложить студентам минимально необходимый комплект средств обучения, а не только передает учебную информацию; обучаемый выступает в качестве субъекта деятельности наряду с преподавателем, а развитие его индивидуальности выступает как одна из главных образовательных целей;*
- *учебная информация используется как средство организации учебной деятельности, а не как цель обучения.*

Рейтинговая система обучения обеспечивает наибольшую информационную, процессуальную и творческую продуктивность самостоятельной познавательной деятельности студентов при условии ее реализации через технологии личностно-ориентированного обучения (проблемные, диалоговые, дискуссионные, эвристические, игровые и другие образовательные технологии).

Большинство студентов положительно относятся к такой системе отслеживания результатов их подготовки, отмечая, что рейтинговая система обучения способствует равномерному распределению их сил в течение семестра, улучшает усвоение учебной информации, обеспечивает систематическую работу без «авралов» во время сессии. Большое количество разнообразных заданий, предлагаемых для самостоятельной проработки, и разные шкалы их оценивания позволяют студенту следить за своими успехами, и при желании у него всегда имеется возможность

	<p>МИНИСТЕРСТВО КУЛЬТУРЫ РОССИЙСКОЙ ФЕДЕРАЦИИ</p> <p>ФЕДЕРАЛЬНОЕ ГОСУДАРСТВЕННОЕ БЮДЖЕТНОЕ</p> <p>ОБРАЗОВАТЕЛЬНОЕ УЧРЕЖДЕНИЕ</p> <p>ВЫСШЕГО ОБРАЗОВАНИЯ</p> <p>«МОСКОВСКИЙ ГОСУДАРСТВЕННЫЙ ИНСТИТУТ КУЛЬТУРЫ»</p>	СМК МГИК
		Лист 13 из 25

улучшить свой рейтинг (за счет выполнения дополнительных видов самостоятельной работы), не дожидаясь экзамена. Организация процесса обучения в рамках рейтинговой системы обучения с использованием разнообразных видов самостоятельной работы позволяет получить более высокие результаты обучения студентов по сравнению с традиционной вузовской системой обучения.

Использование рейтинговой системы позволяет добиться более ритмичной работы студента в течение семестра, а так же активизирует познавательную деятельность студентов путем стимулирования их творческой активности. Весьма эффективно использование тестов непосредственно в процессе обучения, при самостоятельной работе студентов. В этом случае студент сам проверяет свои знания. Не ответив сразу на тестовое задание, студент получает подсказку, разъясняющую логику задания и выполняет его второй раз.

Следует отметить и все шире проникающие в учебный процесс автоматизированные обучающие и обучающе-контролирующие системы, которые позволяют студенту самостоятельно изучать ту или иную дисциплину и одновременно контролировать уровень усвоения материала.